



"Le label Finansol garantit la solidarité et la transparence du produit d'épargne FCPR Natixis Solidaire"
www . finansol . org

FCPR - Mensuel - 29/07/2011

FCPR

Le FCPR NATIXIS SOLIDAIRE est destiné à être souscrit par des Fonds Communs de Placement d'Entreprise (FCPE) « Solidaires » gérés par Natixis Asset Management et commercialisés par Natixis Interépargne. Les FCPE solidaires sont obligatoirement proposés aux salariés dans le cadre de leur Plan d'Epargne Entreprise (PEE) ou leur Plan d'Epargne Retraite Collectif (PERCO).

Principe d'investissement

Le FCPR NATIXIS SOLIDAIRE est destiné à être investi pour au moins 35% de son actif en titres émis par des entités agréées par l'autorité administrative, en tant qu'entreprises solidaires. La performance du Fonds intègre principalement une dimension « sociale » en complément de la performance financière obtenue par les investissements réalisés par les FCPE solidaires.

Caractéristiques

Société de Gestion : NATIXIS ASSET MANAGEMENT
Dépositaire : CACEIS BANK

Gérant principal :

Emmanuel Gautier

Frais (en %)

Droits d'entrée	Néant
Droits de sortie	Néant
Frais de gestion réels	0.50

Actif net et valorisation

Actif net en euro	39 339 026.81
Nombre de parts	362 515
Valeur liquidative par part en euro	108.51

Emetteurs solidaires

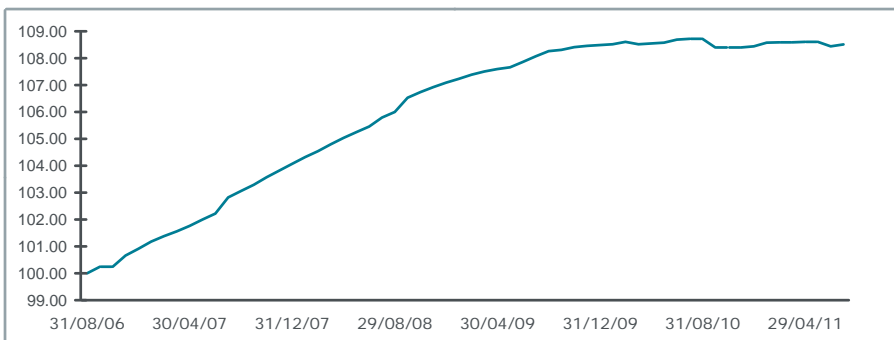
Acted	2.33 %
Adie	6.98 %
Autonomie Et Solidarite S.a.	1.07 %
Caisse Solidaire	0.27 %
Equisol	0.76 %
Eurofidem	7.19 %
FCPR Sens	1.22 %
Federation Habitat Et Humanisme	1.29 %
Femu Qui S.a.	0.51 %
Fonciere D'hab.et Humanisme	9.75 %
Fonciere Terre De Liens	1.27 %
France Active	3.46 %
Garrigue	0.05 %
Herrikoa Sa	0.94 %
La Nef	5.02 %
Phitrust Partenaires	0.61 %
Prolog Ues	5.08 %
Promotion Participation Cooperation Economique	4.20 %
Scic Ehd	1.91 %
Scic Finantoit Capital	0.05 %
Scic Habitats Solidaires	0.25 %
Societe D'investissement France Active - S.i.f.a.	9.94 %
Sofinei	0.33 %

Total titres solidaires détenus : 64.49 %

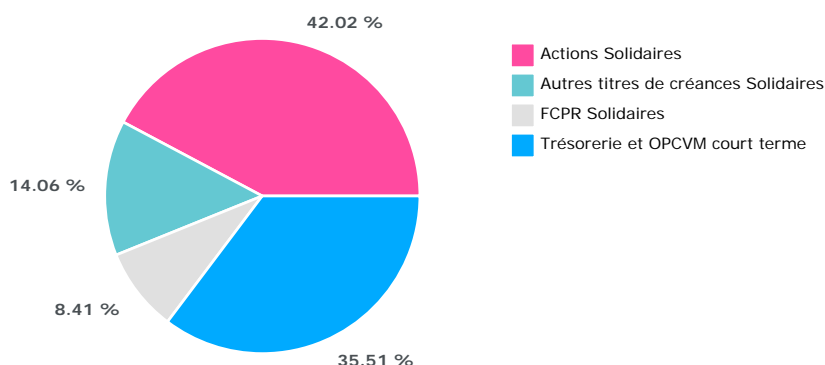
Ratio Réglementaire détention titres solidaires : 35.00 %

Performances nettes de frais (en %)

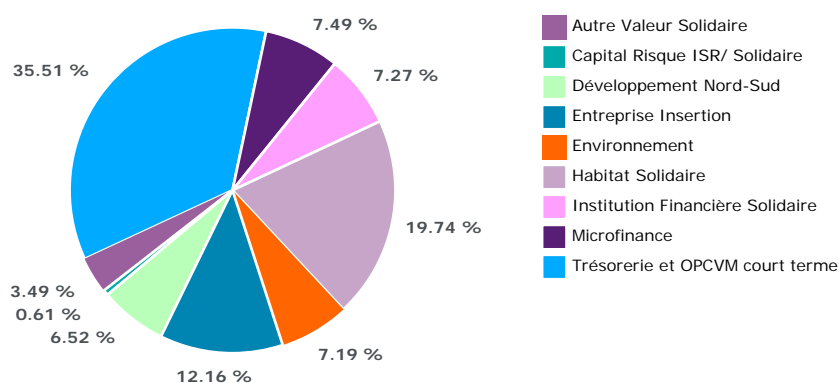
	1 mois	1 an	3 ans	Début année	Depuis le 31/08/06
Natixis Solidaire	0.06	-0.19	2.57	0.06	8.51



Répartition par classe d'actif



Répartition par secteur solidaire



Les performances ne sont pas constantes dans le temps et les performances passées ne préjugent pas des résultats futurs

Exemple de financement réalisé avec l'épargne salariale solidaire investie dans le FCPR

Focus sur un investissement réalisé avec SENS :

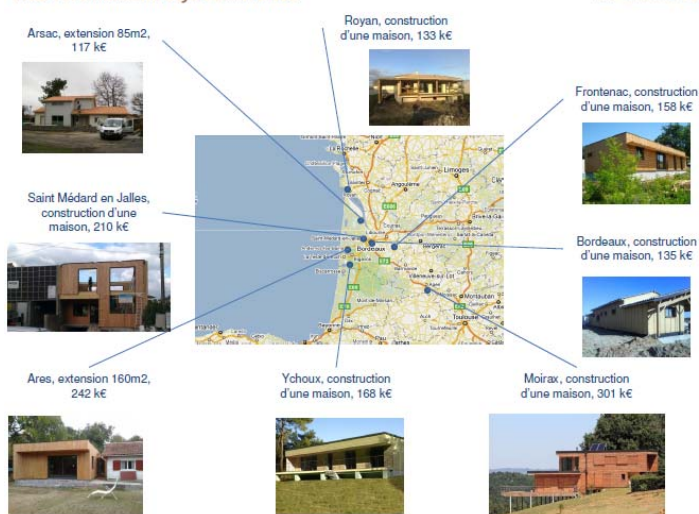
Maisons Durables est la marque commerciale développée par deux entreprises spécialisées respectivement dans la conception et dans la construction de maisons individuelles écologiques à ossature bois et à faible consommation d'énergie.

Il s'agit d'un concept de maisons d'architecte éco-environnementales « Made in France » sur le modèle industriel et marketing d'Ikea : le prêt à habiter contemporain et environnemental.

Une maison « sur mesure »

Le concept de Maisons Durables est de proposer, à partir d'une gamme de modèles existants, de nombreuses options permettant une personnalisation de la maison, tout en respectant le budget du client. Cette personnalisation pourra être d'ordre environnemental (BBC, passive ou positive) mais aussi esthétique. En moyenne, le prix des habitations proposées par Maisons Durables est de l'ordre de 1 400 à 1 600 euros par m².

Présentation d'un projet original
Plusieurs maisons déjà construites



Focus sur un investissement réalisé avec la SIFA :

L'ÉCOLE DE LA 2^{ème} CHANCE (TOULOUSE- 31)

La première école de la 2^{ème} chance (E2C) a été fondée à Marseille en 1997. Depuis une vingtaine d'écoles se sont ouvertes avec un objectif national d'accueillir 15 à 20 000 jeunes à l'horizon 2012.

En 2006 a été créée l'école régionale de la deuxième chance (ER2C) à Toulouse sous l'impulsion forte de la région Midi Pyrénées.

L'association E2C a pour vocation de réaliser une action de promotion sociale en direction d'un public jeune issu de la région sorti du système scolaire sans diplôme ni qualification. Elle accueille environ 160 élèves nouveaux par an, tous majeurs, avec un système d'admission mensuel sans sélection de niveau.

Les parcours sont individualisés, autour du projet professionnel, des savoirs de base et d'un accompagnement professionnel, éducatif (« vivre ensemble ») et social.

Les parcours durent en moyenne 7,3 mois. Les périodes en entreprises représentent environ 30% du temps. Le taux de sortie positive était de 68,4% en 2009.

Emplois Equivalent Temps Plein : 18,3, dont 1 contrat d'insertion.

Montant prêt SIFA : 50 000 €.

Motif investissement : L'intervention financière de la SIFA est destinée au besoin en fonds de roulement.