

REPORTING MENSUEL



Le label Finansol garantit la solidarité et la transparence du produit d'épargne FCPR Natixis Solidaire®
www.finansol.org

Le FCPR NATIXIS SOLIDAIRE est destiné à être souscrit par des Fonds Communs de Placement d'Entreprise (FCPE) « Solidaires » gérés par Natixis Asset Management et commercialisés par Natixis Interépargne. Les FCPE solidaires sont obligatoirement proposés aux salariés dans le cadre de leur Plan d'Épargne Entreprise (PEE) ou leur Plan d'Épargne Retraite Collectif (PERCO).

PRINCIPE D'INVESTISSEMENT

Le FCPR NATIXIS SOLIDAIRE est destiné à être investi pour au moins 35% de son actif en titres émis par des entités agréées par l'autorité administrative, en tant qu'entreprises solidaires. La performance du Fonds intègre principalement une dimension « sociale » en complément de la performance financière obtenue par les investissements réalisés par les FCPE solidaires.

CARACTÉRISTIQUES

Société de Gestion : NATIXIS ASSET MANAGEMENT
Dépositaire : CACEIS BANK FRANCE

GÉRANT PRINCIPAL

EMMANUEL GAUTIER

FRAIS

Droits d'entrée (max.) % : 10,0
Droits de sortie (max.) % : 2,0
Frais de gestion (max.) % : 0,5

ACTIF NET ET VALORISATION

Actif net(Euro) 46 420 769,8
Nombre de parts 426 970,0
Valeur liquidative(EUR) 108,7

EMETTEURS SOLIDAIRES

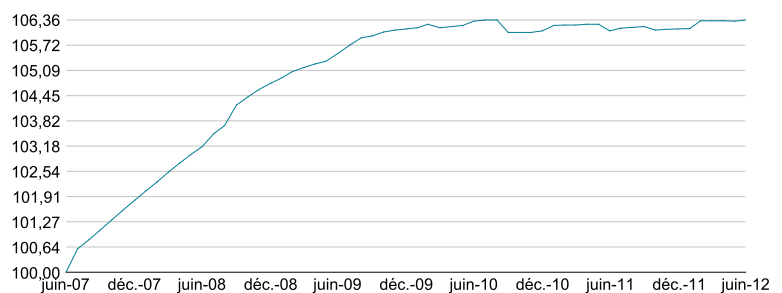
Emetteurs	Poids
ACTED	3,9
ADIE	6,0
ASSOCIATION FRANCE ACTIVE	1,1
AUTONOMIE ET SOLIDARITE S.A.	0,9
CAISSE SOLIDAIRE	0,2
EMETT DIVERS POUR BILLETS A ORD	1,2
EQUISOL	0,6
EUROFIDEM	6,3
FEDERATION HABITAT ET HUMANISME	2,6
FEMU QUI S.A.	0,5
FONCIERE D'HAB.ET HUMANISME	9,7
FONCIERE TERRE DE LIENS	3,2
HERRIKOA SA	0,9
NEF CAPITAL ETHIQUE MANAGEMENT	5,2
PHITRUST PARTENAIRES	0,4
PROLOG UES	4,3
PROMOTION PARTICIPATION COOPERATION ECONOMIQUE	3,5
SCIC EHD	2,2
SCIC HABITATS SOLIDAIRES	0,2
SOCIETE D'INVESTISSEMENT FRANCE ACTIVE - S.I.F.A.	9,6
SOFINEI	0,3
SOGAMA	2,6
Total titres solidaires détenus :	65,6
Ratio Réglementaire de détention des titres solidaires :	35

En % de l'actif net

PERFORMANCES NETTES DE FRAIS DE GESTION (%)

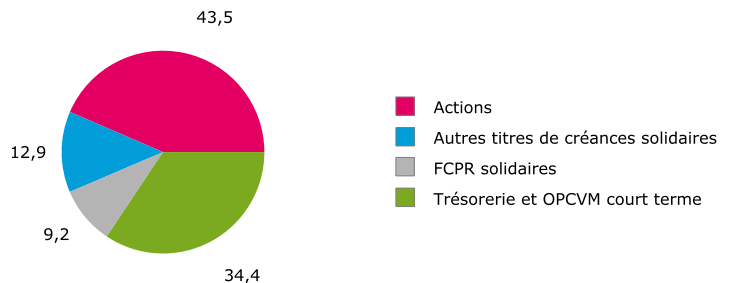
	1 MOIS	3 MOIS	DÉBUT ANNÉE	1 AN	3 ANS	5 ANS
Fonds	0,03	0,02	0,21	0,26	0,80	6,36

ÉVOLUTION DE LA PERFORMANCE - (base 100 au 30/06/2007)

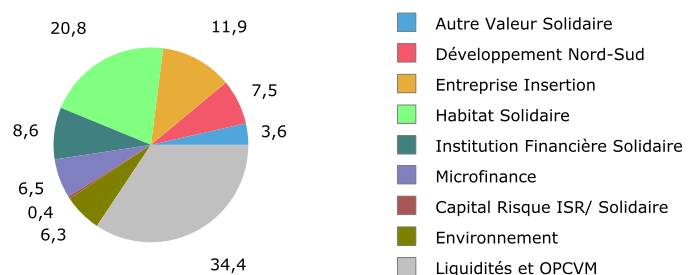


Les chiffres des performances cités ont trait aux années écoulées. Les performances passées ne sont pas un indicateur fiable des performances futures.

RÉPARTITION PAR CLASSE D'ACTIFS



RÉPARTITION PAR SECTEUR SOLIDAIRE



Exemple de financement réalisé avec l'épargne salariale solidaire investie dans le FCPR



Emmanuel Gautier
Gérant- Responsable Gestion solidaire


Nous avons fait le calcul des MWh produits par Natixis Solidaire au travers de son investissement dans Eurofidem 2 :

La totalité des MWh de source renouvelable générée par Eurofidem2 en 2011 a été de 170 000 MWh, ce qui équivaut pour Natixis Solidaire à 5 440 MWh sur la période.

Au total, grâce à cette participation, ces 5440 MWh électriques de source verte en 2011 représentent la consommation annuelle de 1500 foyers, ou 5000 habitants.

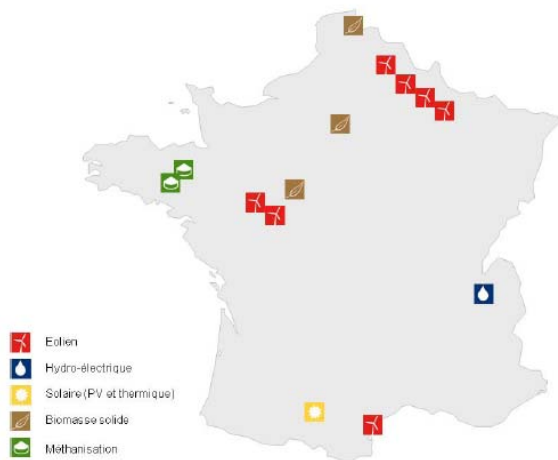
Traduit en tonnes de CO2 sauvés, cela correspond pour le FCPR Natixis Solidaire à **l'équivalent de 6400 Tonnes de CO2 épargnées** (par rapport au benchmark français).

En ce qui concerne l'emploi, on peut estimer que les investissements d'Eurofidem 2 contribuent à la création d'environ 466 emplois en 2011.



Regards sur les énergies renouvelables

Projets en cours d'analyse



En 2011, et conformément à sa stratégie, les investissements ont porté exclusivement sur des sociétés dont l'activité est entièrement dédiée au développement de projets d'énergie renouvelable. Ces investissements sont donc à 100% liés au développement d'énergie «verte » contribuant à la diminution des gaz à effet de serre.

En 2011, la puissance d'unités de production d'énergie verte installée grâce à un investissement d'Eurofidem 2 s'élève à 28 MW.

Social - emplois créés par Eurofidem 2 sur la base des capacités installées en 2011

Secteur	Pays	MW installés	Emplois / MW annuel	Emplois créés
Eolien**	Europe*	28	15,5	434
Solaire***	Europe*	3	11	32
Total		31		466

* dont 50% en France
 ** Exclu les emplois induits ou indirects dans les services impliqués dans l'industrie: consultants, cabinets d'avocats, ingénieurs indépendants, intermédiaires financiers (fonds d'investissement)
 Source: Rapport "Wind at Work" de la European Wind Energy Association 2009
 *** Exclu les emplois induits ou indirects dans les services impliqués dans l'industrie: consultants, cabinets d'avocats, ingénieurs indépendants, intermédiaires financiers (fonds d'investissement)

Actualités solidaires

L'inauguration du show-room de Maisons-Durables a eu lieu jeudi 5 juillet :

<http://www.maisons-durables.com/>



20 milliards de financement annuel pour les projets sociaux et environnementaux

Selon une étude de JP Morgan publiée en novembre 2010, le marché mondial des impact investments (investissements à impacts positifs) pourrait représenter de 400 à 1000 milliards de dollars sur la prochaine décennie.

Au niveau français, si l'on prend toutes les catégories d'acteurs (état, collectivités, fondations, entreprises, particuliers, institutions financières) et de ressources confondues (fonds propres, dons, mécénat, prêts bancaires, subventions), les financements alloués au développement de projets citoyens (c'est-à-dire avec des impacts sociaux et environnementaux de premier ou second ordre) représenteraient environ 20 milliards d'euros par an.

Voilà de quoi stimuler les initiatives, uniquement si les conditions d'accès à ces ressources sont connues et opérationnelles.