

REPORTING MENSUEL

LABELLISATION



Le label Finansol garantit la solidarité et la transparence du produit d'épargne FPS Natixis Solidaire. www.finansol.org

Le FPS NATIXIS SOLIDAIRE est destiné à être souscrit par des Fonds Communs de Placement d'Entreprise (FCPE) « Solidaires » gérés par Natixis Asset Management et commercialisés par Natixis Interépargne. Les FCPE solidaires sont obligatoirement proposés aux salariés dans le cadre de leur Plan d'Épargne Entreprise (PEE) ou leur Plan d'Épargne Retraite Collectif (PERCO).

PRINCIPE D'INVESTISSEMENT

Le FPS NATIXIS SOLIDAIRE est destiné à être investi pour au moins 35% de son actif en titres émis par des entités agréées par l'autorité administrative, en tant qu'entreprises solidaires. La performance du Fonds intègre principalement une dimension « sociale » en complément de la performance financière obtenue par les investissements réalisés par les FCPE solidaires.

CARACTÉRISTIQUES

Société de Gestion : **MIROVA**
Dépositaire : **CACEIS BANK FRANCE**

GÉRANT PRINCIPAL

EMMANUEL GAUTIER

FRAIS

Droits d'entrée (max.) % : 10,0
Droits de sortie (max.) % : 2,0
Frais de gestion (max.) % : 0,5

ACTIF NET ET VALORISATION

Actif net(Euro) : 107 078 091,9
Nombre de parts : 894 051,0
Valeur liquidative(EUR) : 109,7

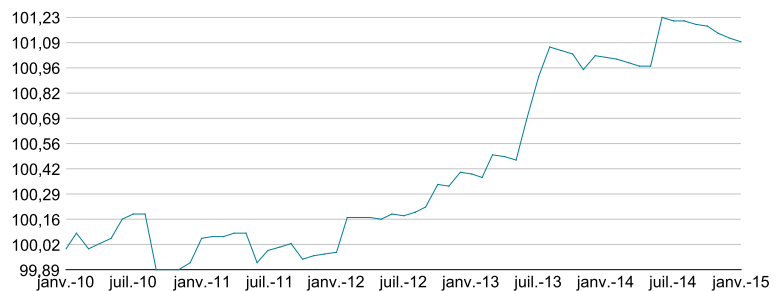
PRINCIPAUX EMETTEURS SOLIDAIRES EN % DE L'ACTIF NET

Emetteurs	Secteur solidaire	Poids
PROLOG UES	Log	7,2
FONCIERE TERRE DE LIENS	Env&Agri.	4,8
ASSOCIATION FRANCE ACTIVE	Empl.	3,8
EUROFIDEME	Env&Agri.	2,7
LA NEF	Multi.	2,7
ADIE	Empl.	2,6
PROMOTION PARTICIPATION COOPERATION	SSD	2,4
ACTED	SSD	1,9
SIDI ASSOCIATION	SSD	1,7
FEDERATION HABITAT ET HUMANISME	Log	1,3
EMETT DIVERS POUR BILLETS A ORD	Multi.	1,2
SOGAMA	Solid.	1,1
PIERRE ANGULAIRE	Solid.	0,9
AUTONOMIE ET SOLIDARITE S.A.	Empl.	0,8
HERRIKOA SA	Multi.	0,4
FCPR SENS	Multi.	0,3
EQUISOL	Multi.	0,2
FEMU QUI S.A.	Multi.	0,2
SCIC HABITATS SOLIDAIRES	Log	0,2
PHITRUST PARTENAIRES	Multi.	0,1
SOFINEI	Empl.	0,1
ETHIQUABLE	SSD	0,1
CAISSE SOLIDAIRE NORD PAS DE CALAIS	Multi.	0,1
BRETAGNE ATELIER	Empl.	0,0
GARRIGUE SA	Multi.	0,0
Nombre de titres détenus :		53

PERFORMANCES NETTES DE FRAIS DE GESTION (%)

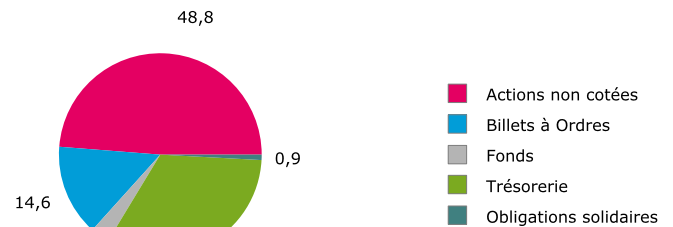
	1 MOIS	DÉBUT ANNÉE	3 MOIS	1 AN	3 ANS	5 ANS
Fonds	-0,02	-0,02	-0,08	0,08	1,12	1,10

ÉVOLUTION DE LA PERFORMANCE - (base 100 au 29/01/2010)



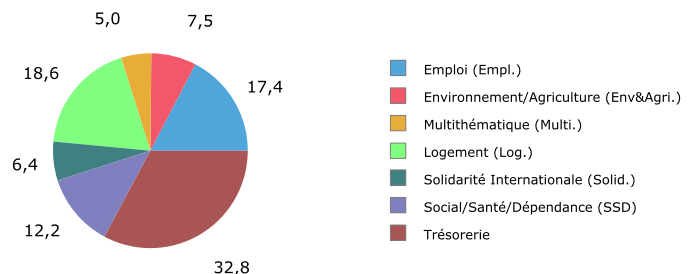
Les chiffres des performances cités ont trait aux années écoulées. Les performances passées ne sont pas un indicateur fiable des performances futures.

RÉPARTITION PAR TYPE D'INSTRUMENT



En % de l'actif net

RÉPARTITION PAR SECTEUR SOLIDAIRE



En % de l'actif net

