

Natixis Solidaire

REPORTING MENSUEL

LABELLISATION



Le label Finansol garantit la solidarité et la transparence du produit d'épargne FPS Natixis Solidaire. www.finansol.org

Le FPS NATIXIS SOLIDAIRE est destiné à être souscrit par des Fonds Communs de Placement d'Entreprise (FCPE) « Solidaires » gérés par Natixis Asset Management et commercialisés par Natixis Interépargne. Les FCPE solidaires sont obligatoirement proposés aux salariés dans le cadre de leur Plan d'Épargne Entreprise (PEE) ou leur Plan d'Épargne Retraite Collectif (PERCO).

PRINCIPE D'INVESTISSEMENT

Le FPS NATIXIS SOLIDAIRE est destiné à être investi pour au moins 35% de son actif en titres émis par des entités agréées par l'autorité administrative, en tant qu'entreprises solidaires. La performance du Fonds intègre principalement une dimension « sociale » en complément de la performance financière obtenue par les investissements réalisés par les FCPE solidaires.

CARACTÉRISTIQUES

Société de Gestion : **MIROVA**
Dépositaire : **CACEIS BANK FRANCE**

GÉRANT PRINCIPAL

Emmanuel GAUTIER

FRAIS

Droits d'entrée (max.) % : 10,0
Droits de sortie (max.) % : 2,0
Frais de gestion (max.) % : 0,5

ACTIF NET ET VALORISATION

Actif net(Euro) : 122 989 478,01
Nombre de parts : 1 023 800,0
Valeur liquidative(EUR) : 109,84

PRINCIPAUX EMETTEURS SOLIDAIRES EN % DE

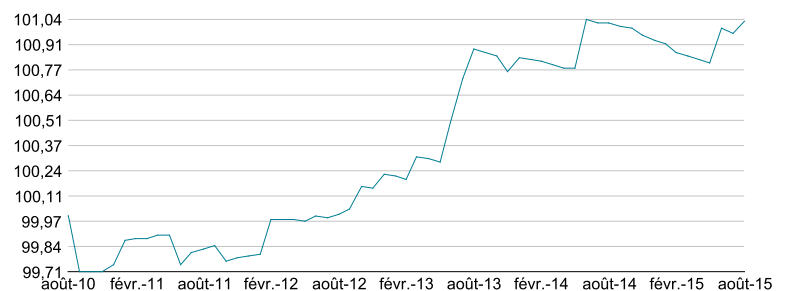
L'ACTIF NET

Emetteurs	Secteur solidaire	Poids
EHD	Empl.	10,5
SOCIETE D'INVESTISSEMENT FRANCE ACTIVE -	Empl.	9,8
FONCIERE D'HAB.ET HUMANISME	Log	9,0
PROLOG UES	Log	7,1
FONCIERE TERRE DE LIENS	Env&Agri.	4,1
LA NEF	Multi.	3,8
ASSOCIATION FRANCE ACTIVE	Empl.	3,3
EUROFIDEME	Env&Agri.	2,5
ADIE	Empl.	2,3
PROMOTION PARTICIPATION COOPERATION	SSD	2,2
SIDI ASSOCIATION	SSD	1,8
ACTED	SSD	1,7
FEDERATION HABITAT ET HUMANISME	Log	1,1
ALTER EQUITY SAS	Multi.	1,1
SOGAMA	Solid.	1,0
PIERRE ANGULAIRE	Solid.	0,8
AUTONOMIE ET SOLIDARITE S.A.	Empl.	0,7
CITIZEN CAPITAL II	Multi.	0,7
HERRIKOA SA	Multi.	0,3
EQUISOL	Multi.	0,2
FEMU QUI S.A.	Multi.	0,2
FCPR SENS	Multi.	0,2
SCIC HABITATS SOLIDAIRES	Log	0,2
PHITRUST PARTENAIRES	Multi.	0,2
SOFINEI	Empl.	0,1
Nombre de titres détenus :		63

PERFORMANCES NETTES DE FRAIS DE GESTION (%)

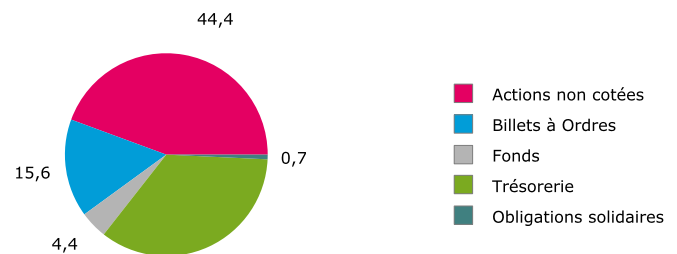
	1 MOIS	3 MOIS	DÉBUT ANNÉE	1 AN	3 ANS	5 ANS
Fonds	0,06	0,22	0,10	0,01	1,02	1,03

ÉVOLUTION DE LA PERFORMANCE - (base 100 au 30/08/2010)



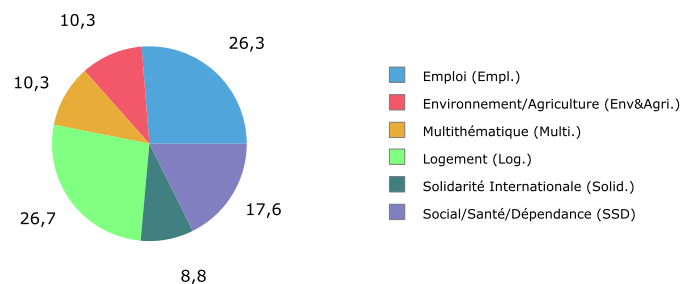
Les chiffres des performances cités ont trait aux années écoulées. Les performances passées ne sont pas un indicateur fiable des performances futures.

RÉPARTITION PAR TYPE D'INSTRUMENT



En % de l'actif net

RÉPARTITION PAR SECTEUR SOLIDAIRE



En % de l'actif net

REPORTING MENSUEL

FOCUS SOLIDAIRE

Emmanuel Gautier

Gérant- Responsable Gestion solidaire



Les fonds solidaires sont des placements financiers dont l'ambition est de contribuer directement à davantage de solidarité au travers des choix d'investissement réalisés. Ces fonds s'adressent aux investisseurs institutionnels et particuliers, et notamment aux 12 millions de salariés bénéficiant d'un plan d'épargne salariale en France. Pour gérer ces placements, nous avons conçu un instrument financier innovant et pionnier : le FPS Natixis Solidaire. Ce fonds acquiert des titres émis par des entreprises non cotées (PME/TPE/Coopératives/Associations) bénéficiant d'un agrément spécifique délivré par les pouvoirs publics. Il s'agit obligatoirement d'entreprises de taille humaine, qui contribuent au progrès social et environnemental. On y trouve des entrepreneurs sociaux, des associations, ou encore des coopératives qui agissent dans les domaines du logement (ex. Habitat et Humanisme), de l'insertion (ex. SIFA), de la solidarité Nord - Sud (ex. ACTED), des énergies renouvelables (ex. ENERCOOP), du microcrédit (ex. ADIE) ou encore de l'agriculture.

REGARD SUR UN PROJET FINANCÉ



Avec Phitrust Partenaires,

Réinsertion sociale par l'emploi dans les secteurs BTP, traitement des déchets, entretien d'espaces verts, pose de rails, installation de panneaux solaires et solutions pour l'habitat d'urgence.

- SAS au capital de 1 828 K€
- Investissement Phitrust: 500 K€ en capital
- Chiffres d'Affaire : 5.9M€
- 822 emplois en insertion



source : Phitrust

ACTUALITÉ DES FINANCES SOLIDAIRES

- **Le chiffre du mois : 52% des cadres des entreprises de l'économie sociale et solidaire sont des femmes.**

L'économie sociale et solidaire compte peu d'ouvriers (en majorité masculins), mais une forte proportion d'employés (40%) et de professions intermédiaires (31%). Le taux d'encadrement (15%) est supérieur au privé et majoritairement féminin, avec 52 % de femmes. 65% des cadres ont obtenu le statut cadre au cours de leur carrière (promotion, mobilité interne ou externe) contre 52% dans le reste du privé.

Source : UDES