

LABELLISATION


Le label Finansol garantit la solidarité et la transparence du produit d'épargne FPS Natixis Solidaire. www.finansol.org

Le FPS NATIXIS SOLIDAIRE est destiné à être souscrit par des Fonds Communs de Placement d'Entreprise (FCPE) « Solidaires » gérés par Natixis Asset Management et commercialisés par Natixis Interépargne. Les FCPE solidaires sont obligatoirement proposés aux salariés dans le cadre de leur Plan d'Épargne Entreprise (PEE) ou leur Plan d'Épargne Retraite Collectif (PERCO).

PRINCIPE D'INVESTISSEMENT

Le FPS NATIXIS SOLIDAIRE est destiné à être investi pour au moins 35% de son actif en titres émis par des entités agréées par l'autorité administrative, en tant qu'entreprises solidaires. La performance du Fonds intègre principalement une dimension « sociale » en complément de la performance financière obtenue par les investissements réalisés par les FCPE solidaires.

CARACTÉRISTIQUES

Société de Gestion : **MIROVA**
Dépositaire : **CACEIS BANK**

GÉRANT PRINCIPAL

Emmanuel GAUTIER

FRAIS

Droits d'entrée (max.) % : 0,0
Droits de sortie (max.) % : 0,0
Frais de gestion (max.) % : 0,5

ACTIF NET ET VALORISATION

Actif net(Euro) : 153 536 983,16
Nombre de parts : 1 225 615,0
Valeur liquidative(EUR) : 109,30

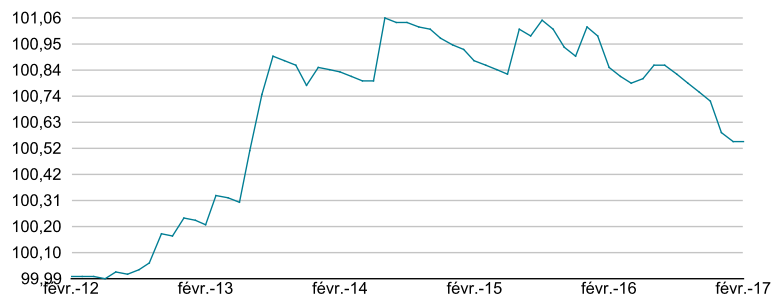
PRINCIPAUX EMETTEURS SOLIDAIRES EN % DE L'ACTIF NET

Emetteurs	Secteur solidaire	Poids
SOCIETE D'INVESTISSEMENT FRANCE ACTIVE - EHD	Empl. SSD	9,5
FONCIERE D'HAB.ET HUMANISME PROLOG UES	Log	9,2
FONCIERE TERRE DE LIENS	Env&Agri.	4,0
LA NEF	Multi.	3,8
ADIE	Empl.	2,6
ACTED	Solid.	2,1
ASSOCIATION FRANCE ACTIVE EUROFIDEME	Empl. Env&Agri.	2,0
PROMOTION PARTICIPATION COOPERATION	Solid.	1,8
AUTONOMIE ET SOLIDARITE S.A.	Empl.	1,2
SIDI ASSOCIATION	Solid.	1,1
ENERGIE PARTAGEE SAS	Env&Agri.	1,0
FEDERATION HABITAT ET HUMANISME	Log	0,9
ALTER EQUITY SAS	Multi.	0,8
SOGAMA	SSD	0,8
EBS LE RELAIS FRANCE	Empl.	0,7
PIERRE ANGULAIRE	SSD	0,6
CITIZEN CAPITAL II	Multi.	0,5
INITIATIVE FRANCE	Empl.	0,4
FONCIERE CHENELET	Log	0,3
HERRIKOA SA	Multi.	0,3
UCPA	SSD	0,2
ENERCOOP	Env&Agri.	0,2

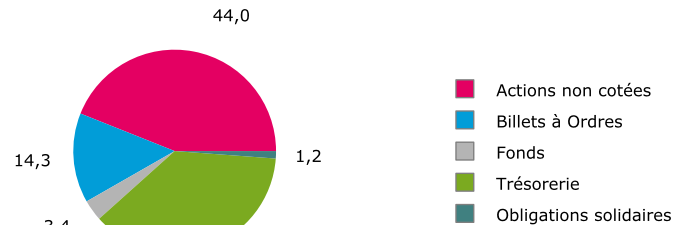
Nombre de titres détenus : **73**

PERFORMANCES NETTES DE FRAIS DE GESTION (%)

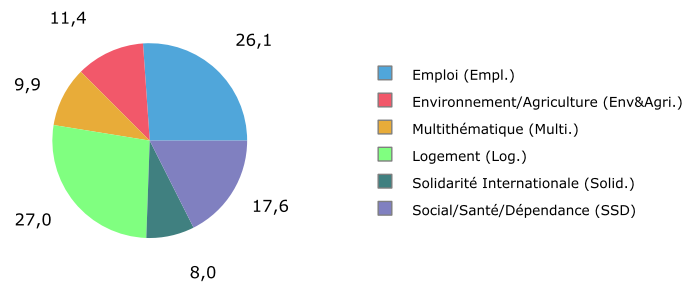
	1 MOIS	DÉBUT ANNÉE	3 MOIS	1 AN	3 ANS	5 ANS
Fonds	0,00	-0,04	-0,16	-0,30	-0,28	0,55

ÉVOLUTION DE LA PERFORMANCE - (base 100 au 29/02/2012)


Les chiffres des performances cités ont trait aux années écoulées. Les performances passées ne sont pas un indicateur fiable des performances futures.

RÉPARTITION PAR TYPE D'INSTRUMENT


En % de l'actif net

RÉPARTITION PAR SECTEUR SOLIDAIRE


en % des investissements solidaires

FOCUS SOLIDAIRE

Emmanuel Gautier

Gérant- Responsable Gestion solidaire



Les fonds solidaires sont des placements financiers dont l'ambition est de contribuer directement à davantage de solidarité au travers des choix d'investissement réalisés. Ces fonds s'adressent aux investisseurs institutionnels et particuliers, et notamment aux 12 millions de salariés bénéficiant d'un plan d'épargne salariale en France. Pour gérer ces placements, nous avons conçu un instrument financier innovant et pionnier : le FPS Natixis Solidaire. Ce fonds acquiert des titres émis par des entreprises non cotées (PME/TPE/Coopératives/Associations) bénéficiant d'un agrément spécifique délivré par les pouvoirs publics. Il s'agit obligatoirement d'entreprises de taille humaine, qui contribuent au progrès social et environnemental. On y trouve des entrepreneurs sociaux, des associations, ou encore des coopératives qui agissent dans les domaines du logement (ex. Habitat et Humanisme), de l'insertion (ex. SIFA), de la solidarité Nord - Sud (ex. ACTED), des énergies renouvelables (ex. ENERCOOP), du microcrédit (ex. ADIE) ou encore de l'agriculture.

REGARD SUR UN PROJET FINANCÉ



SASU ENTRIN52 (Langres -52) avec la SIFA (Société d'Investissement France Active)

Source : SIFA

SASU ENTRIN'52 est une filiale de l'association Entrin'52 née en 1984.

Créée en 2015, elle a pour vocation l'insertion en milieu rural de personnes en difficulté professionnelle.

Ses 11 salariés en insertion peuvent se former aux métiers de l'aménagement paysager – nettoyage des bords de rivières, élagage des broussailles, bûcheronnage – ou acquérir de l'expérience dans les métiers autour du bois par des ateliers de menuiserie.

En harmonie avec ses missions de solidarité, SASU ENTRIN'52 projette une mutualisation pour la distribution de plaquettes bois avec une autre structure d'insertion. Parallèlement, elle prévoit la mise en place d'une activité de pâturage sur les coteaux des remparts de Langres dans le courant 2017.

Toutes ces activités répondent aux attentes et aux préoccupations des collectivités locales.

- 7 emplois équivalent temps
- Prêt SIFA : 40 000€

ACTUALITÉ DES FINANCES SOLIDAIRES

Le chiffre du mois : 11

Le Conseil supérieur de l'Economie Sociale et Solidaire a adopté le 7 février 2017 le guide des bonnes pratiques des entreprises de l'ESS. Aussi, 11 propositions ont été formulées par la Commission « Egalité Femmes-Hommes » dont la première consiste à satisfaire l'objectif d'une représentation équilibrée des hommes et des femmes dans les instances dirigeantes élues des entreprises de l'ESS.

Source : www.economie.gouv.fr