

GESTION ACTION ISR
REPORTING EXTRA-FINANCIER
LABELLISATION
CATÉGORIE ISR

Sélection ESG

PRINCIPE D'INVESTISSEMENT

Surperformer l'indice MSCI Europe, dividendes nets réinvestis, libellé en euro, grâce à des investissements dans des sociétés dont les activités sont liées à des thèmes d'investissement durable, sur la durée minimale d'investissement recommandée de 5 ans.

Impact ES Actions Europe cherche à investir sur les entreprises qui devraient bénéficier des tendances majeures de long terme, liées notamment aux évolutions démographiques, challenges sociaux et opportunités environnementales. Le fonds cherche en particulier à investir dans les sociétés qui apportent des solutions aux problématiques de développement durable et qui présentent la meilleure gestion des risques ESG.

SUIVI DES VALEURS

	Poids dans le portefeuille*	Poids dans l'indicateur de référence	Nombre de valeurs (dans le fonds)
Intensif	95,0	81,7	57
Veille	0,0	18,1	0
Non suivi	0,0	0,1	0
Total	95,0	99,9	57

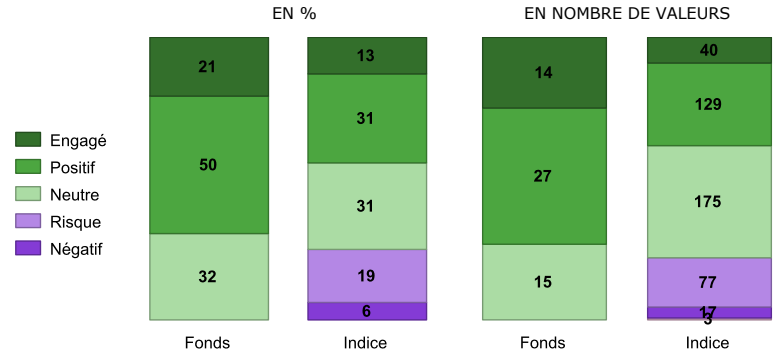
* en % de la poche Actions

EVALUATION ESG PAR SECTEUR

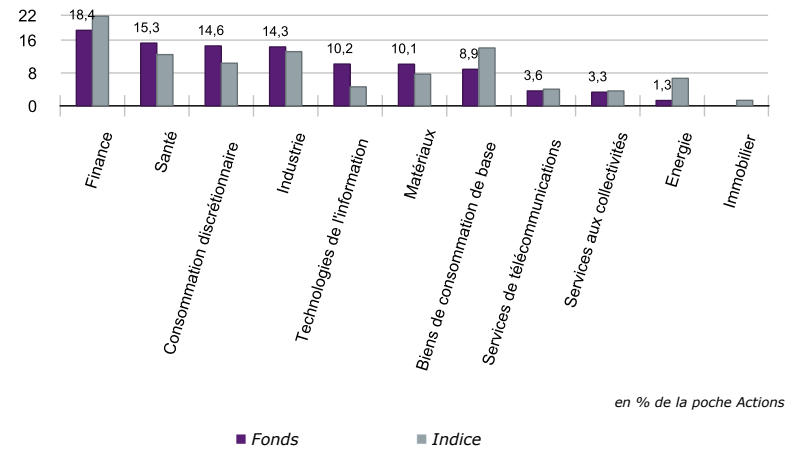
Secteurs	Score ESG du fonds	Score ESG de l'indice
Biens de consommation de base	6,9	5,4
Consommation discrétionnaire	6,8	5,5
Energie	7,0	2,3
Finance	6,9	5,7
Industrie	8,2	5,3
Matériaux	7,5	5,0
Santé	8,2	7,0
Services aux collectivités	7,7	6,6
Services de télécommunications	8,0	6,6
Technologies de l'information	6,8	6,7

RÉPARTITION PAR OPINION ESG

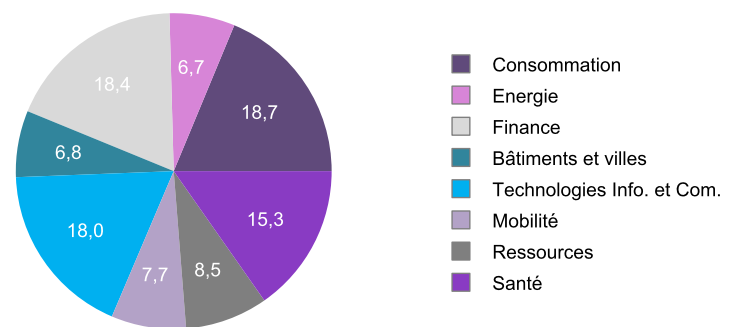
Respectivement en % de l'actif et en nombre de valeurs hors OPCVM


RÉPARTITION SECTORIELLE

Nomenclature MSCI



en % de la poche Actions

RÉPARTITION THÉMATIQUE


en % de l'actif net, hors trésorerie

GESTION ACTION ISR
REPORTING EXTRA-FINANCIER
PRINCIPALES LIGNES

Libellé	Fonds*	Indice	E/S/G	Opinion ESG
ROCHE HOLDING BJ N	3,6	2,0	Neutre/Positif/Neutre	Engagé
KBC BANCASSURANCE	3,4	0,2	Neutre/Positif/Neutre	Positif
ALLIANZ	3,4	1,1	Neutre/Positif/Neutre	Positif
SKAN.ENSKILDA A	3,1	0,2	Positif/Neutre/Neutre	Positif
GIVAUDAN ACT NOM.	3,1	0,2	Neutre/Neutre/Neutre	Neutre
Total	16,7	3,7		
Principales surpondérations				
KBC BANCASSURANCE	3,4	0,2	Neutre/Positif/Neutre	Positif
SKAN.ENSKILDA A	3,1	0,2	Positif/Neutre/Neutre	Positif
GIVAUDAN ACT NOM.	3,1	0,2	Neutre/Neutre/Neutre	Neutre
SMURFIT KAPPA PLC	2,8	0,0	Positif/Neutre/Neutre	Positif
ASSA ABLOY SS SEK	2,9	0,2	Positif/Neutre/Neutre	Positif
Total	15,4	0,9		
Principales sous-pondérations				
ROYAL DUTCH SHELL	0,0	2,6	Risque/Risque/Risque	Négatif
HSBC HOLDINGS	0,0	2,2	Neutre/Risque/Risque	Risque
NOVARTIS NOM.	0,0	2,1	Positif/Neutre/Risque	Positif
BRIT.AMER.TOBACCO	0,0	1,6	Positif/Risque/Risque	Risque
TOTAL SA	0,0	1,3	Risque/Neutre/Neutre	Risque
Total	0,0	9,8		

* En % de l'actif net

INDICATEURS CARBONE
EVALUATION CARBONE
Portefeuille

2.5 °C
Indice

4.3 °C
Émissions induites

(eq. CO2/ millions d'€) 75.9

Émissions induites

(eq. CO2/ millions d'€, 222.5

Émissions évitées

(eq. CO2/ millions d'€) -16.4

Émissions évitées

(eq. CO2/ millions d'€, -14.1

Couverture (% detent

100%

Couverture (% detent

100%

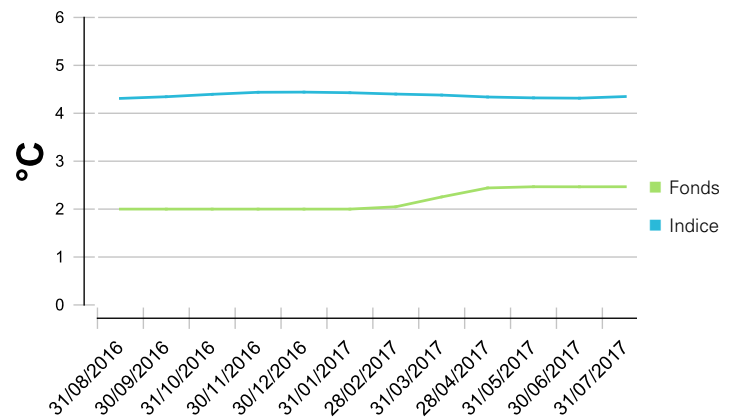
Couverture (nombre)

100%

Couverture (nombre)

99%

Mentions légalesDisclaimer

EVOLUTION DE L'IMPACT CARBONE


Pour chaque pays, les émissions de CO2 par habitant sont calculées en utilisant les émissions issues de la combustion des carburants fossiles sur le territoire national divisées par le nombre d'habitant du pays. Ces données sont agrégées en réalisant une moyenne pondérée du poids de chaque pays dans le fonds.