

LABELLISATION


Le label Finansol garantit la solidarité et la transparence du produit d'épargne FPS Natixis Solidaire. www.finansol.org

Le FPS NATIXIS SOLIDAIRE est destiné à être souscrit par des Fonds Communs de Placement d'Entreprise (FCPE) « Solidaires » gérés par Ostrum Asset Management et commercialisés par Natixis Interépargne. Les FCPE solidaires sont obligatoirement proposés aux salariés dans le cadre de leur Plan d'Épargne Entreprise (PEE) ou leur Plan d'Épargne Retraite Collectif (PERCO).

PRINCIPE D'INVESTISSEMENT

Le FPS NATIXIS SOLIDAIRE est destiné à être investi pour au moins 35% de son actif en titres émis par des entités agréées par l'autorité administrative, en tant qu'entreprises solidaires. La performance du Fonds intègre principalement une dimension « sociale » en complément de la performance financière obtenue par les investissements réalisés par les FCPE solidaires.

CARACTÉRISTIQUES

Société de Gestion : **MIROVA**
Dépositaire : **CACEIS BANK**

GÉRANT PRINCIPAL

Emmanuel GAUTIER

FRAIS

Droits d'entrée (max.) % : 0,0
Droits de sortie (max.) % : 0,0
Frais de gestion (max.) % : 0,5

ACTIF NET ET VALORISATION

Actif net(Euro) : 182 859 066,20
Nombre de parts : 1 452 807,0
Valeur liquidative(EUR) : 109,62

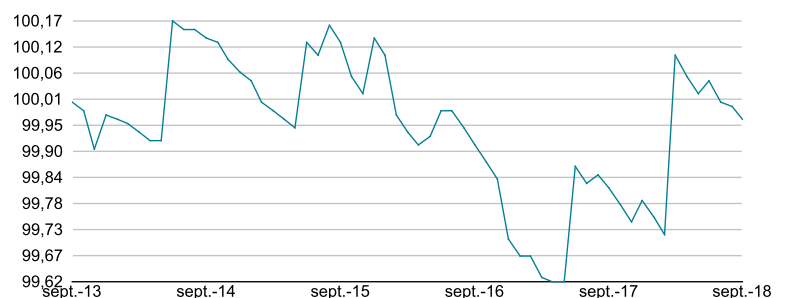
PRINCIPAUX EMETTEURS SOLIDAIRES EN % DE

Emetteurs	Secteur solidaire	Poids
FONCIERE D'HAB.ET HUMANISME	Log	10,0
SOCIETE D'INVESTISSEMENT FRANCE ACTIVE - EHD	Empl.	10,0
PROLOG UES	Log	9,6
SOLIFAP	Log	7,4
FONCIERE TERRE DE LIENS	Env&Agri.	3,1
COMPTOIR DE L INNOVATION INVESTISSEMENT	Multi.	2,7
EUROFIDEME	Env&Agri.	2,0
SIDI ASSOCIATION	Solid.	1,8
LA NEF	Multi.	1,8
ADIE	Empl.	1,6
SOCIETE DE PROMOTION ET DE PARTICIPATION	Solid.	1,6
ASSOCIATION FRANCE ACTIVE	Empl.	1,4
ACTED	Solid.	1,3
AUTONOMIE ET SOLIDARITE S.A.	Empl.	1,3
LFIS VISION UCITS SICAV	Env&Agri.	1,2
SOGAMA	SSD	1,1
ALTER EQUITY SAS	Multi.	0,8
FEDERATION HABITAT ET HUMANISME	Log	0,7
EBS LE RELAIS FRANCE	Empl.	0,6
PIERRE ANGULAIRE	SSD	0,5
UCPA	Empl.	0,5
CITIZEN CAPITAL II	Multi.	0,4
HERRIKOA SA	Multi.	0,4
INITIATIVE FRANCE	Empl.	0,3

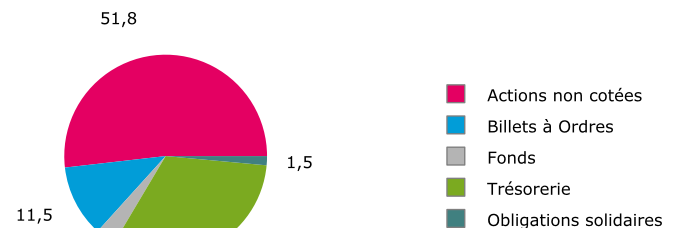
Nombre de titres détenus : **77**

PERFORMANCES NETTES DE FRAIS DE GESTION (%)

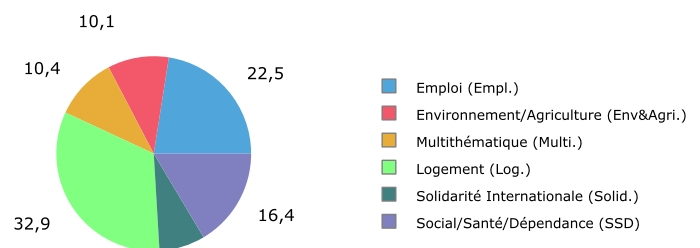
	1 MOIS	3 MOIS	DÉBUT ANNÉE	1 AN	3 ANS	5 ANS
Fonds	-0,03	-0,08	0,17	0,15	-0,16	-0,04

ÉVOLUTION DE LA PERFORMANCE - (base 100 au 30/09/2013)


Les chiffres des performances cités ont trait aux années écoulées. Les performances passées ne sont pas un indicateur fiable des performances futures.

RÉPARTITION PAR TYPE D'INSTRUMENT


En % de l'actif net

RÉPARTITION PAR SECTEUR SOLIDAIRE


en % des investissements solidaires

