


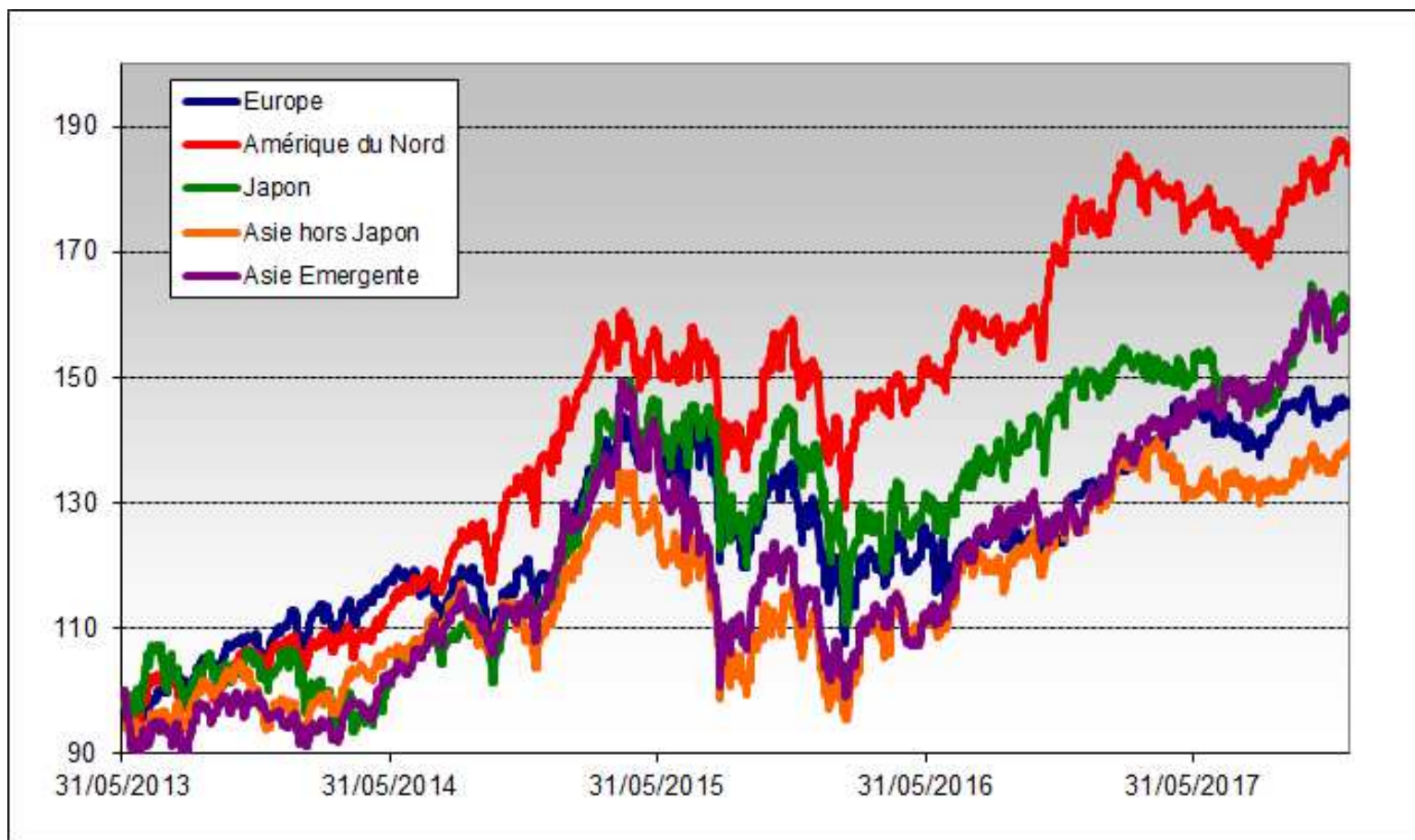
# Evolutions des marchés financiers



A DESTINATION DES CLIENTS PROFESSIONNELS UNIQUEMENT

 **NATIXIS**  
INVESTMENT MANAGERS

## Evolutions boursières par zone sur 5 ans (en €)



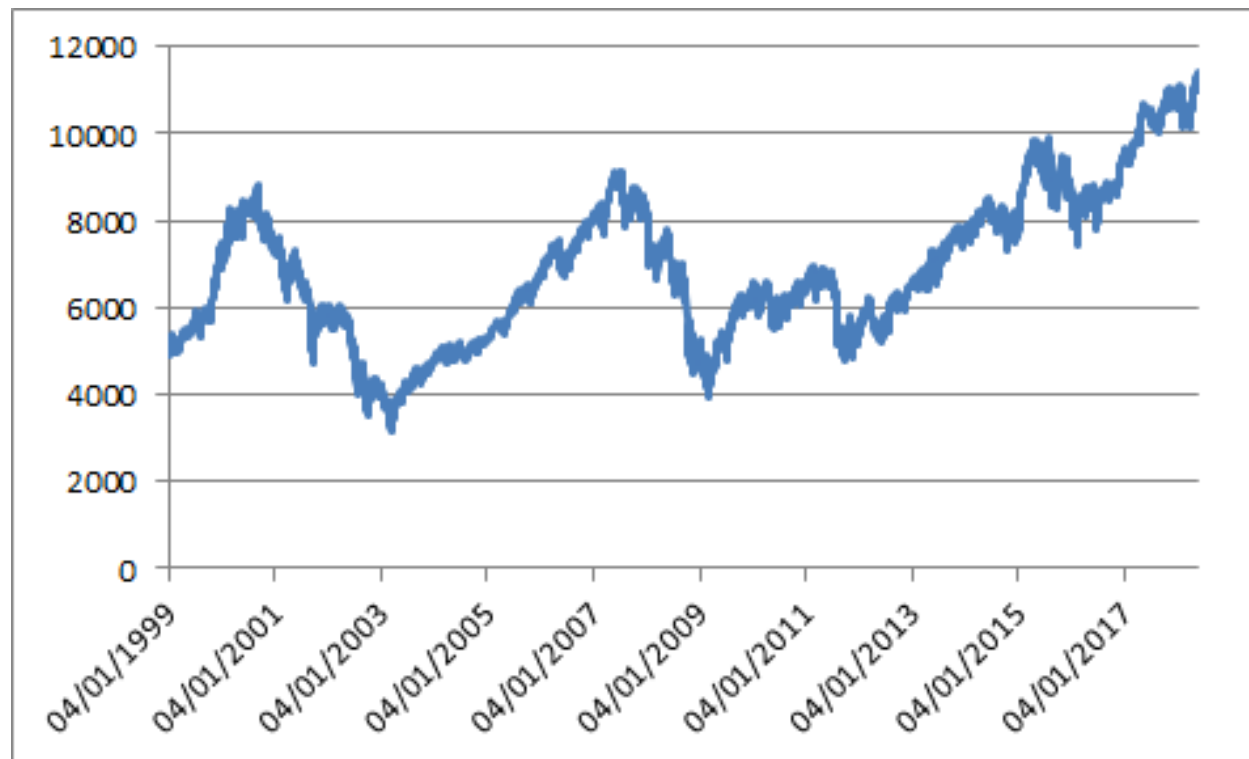
Source Ostrum AM (un affilié de Natixis IM).

A DESTINATION DES CLIENTS PROFESSIONNELS UNIQUEMENT

# Evolutions boursières

→ A l'exception du Japon, la quasi-totalité des grands indices actions internationaux est au plus haut.

→ Exemple avec le CAC dividendes nets réinvestis



Source Ostrum AM (un affilié de Natixis IM) / Bloomberg.

A DESTINATION DES CLIENTS PROFESSIONNELS UNIQUEMENT

# Evolutions boursières

→ A l'exception du Japon, la quasi-totalité des grands indices actions internationaux est au plus haut.

→ Exemple avec le Nasdaq dividendes nets réinvestis



*Source Ostrum AM (un affilié de Natixis IM) / Bloomberg. Les chiffres cités ont trait aux périodes écoulées. Les performances passées ne sont pas un indicateur fiable des performances futures.*

A DESTINATION DES CLIENTS PROFESSIONNELS UNIQUEMENT

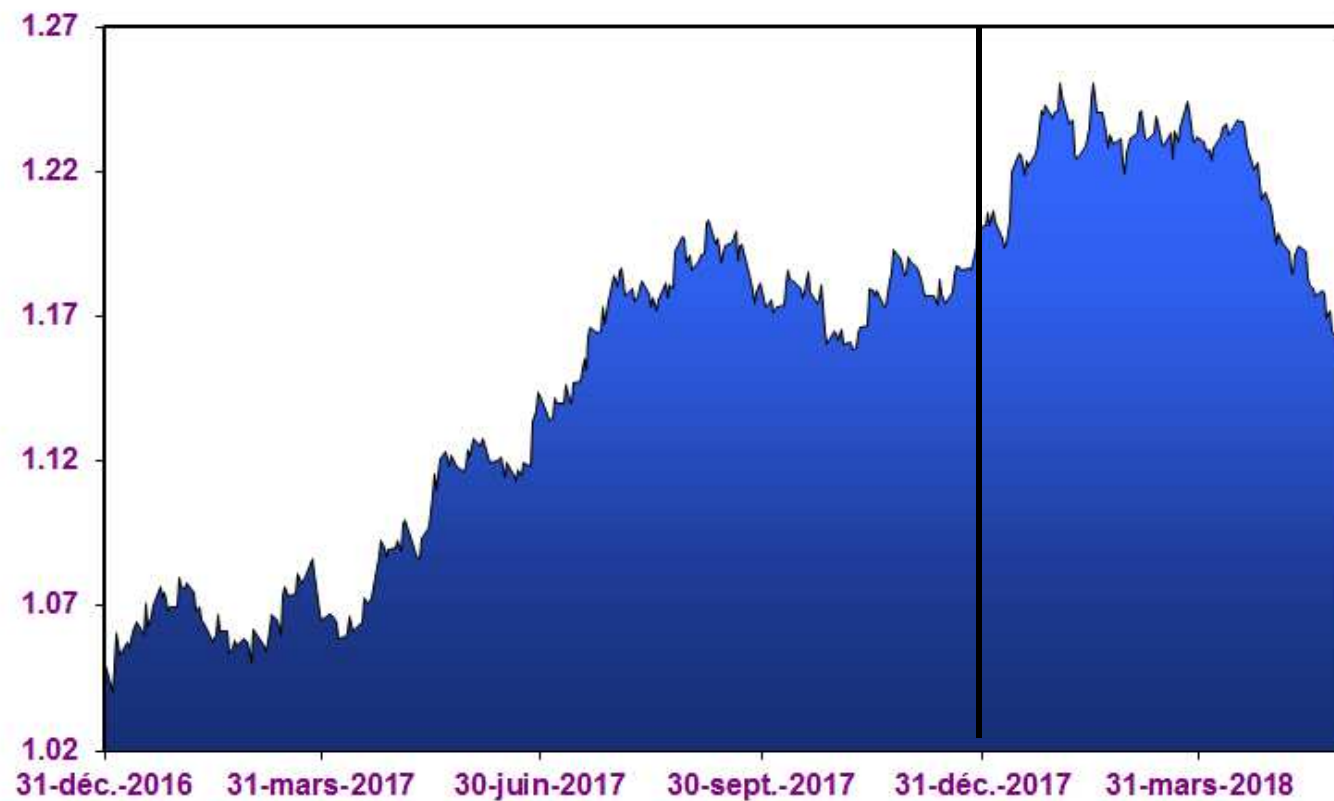
# Evolution des marchés actions en € en 2017



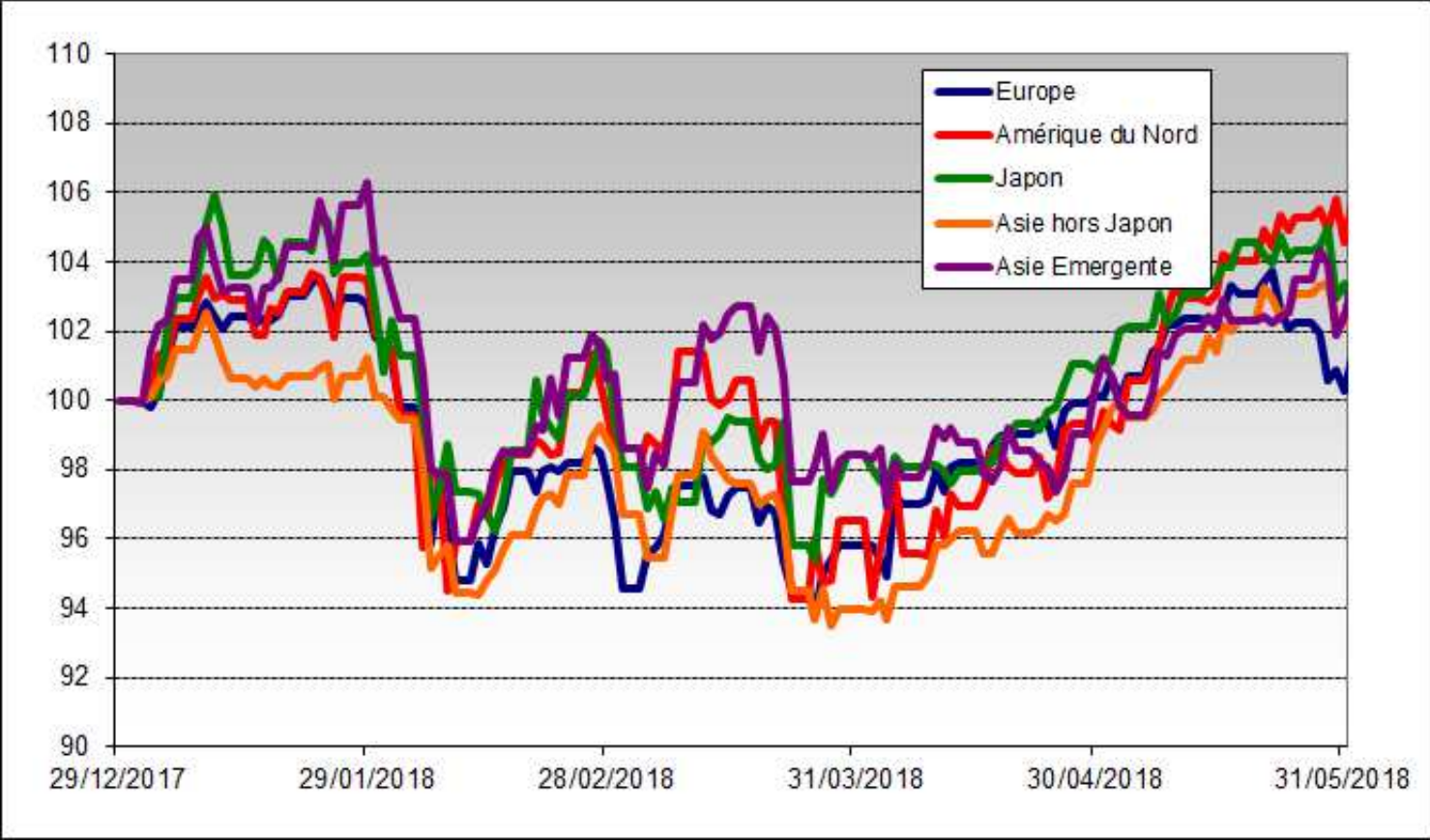
# Evolution de la parité €/€

→ Impact change 2017 : -14.1%

→ Impact change 2018 : +2.6%



# Evolution des marchés actions en € en 2018



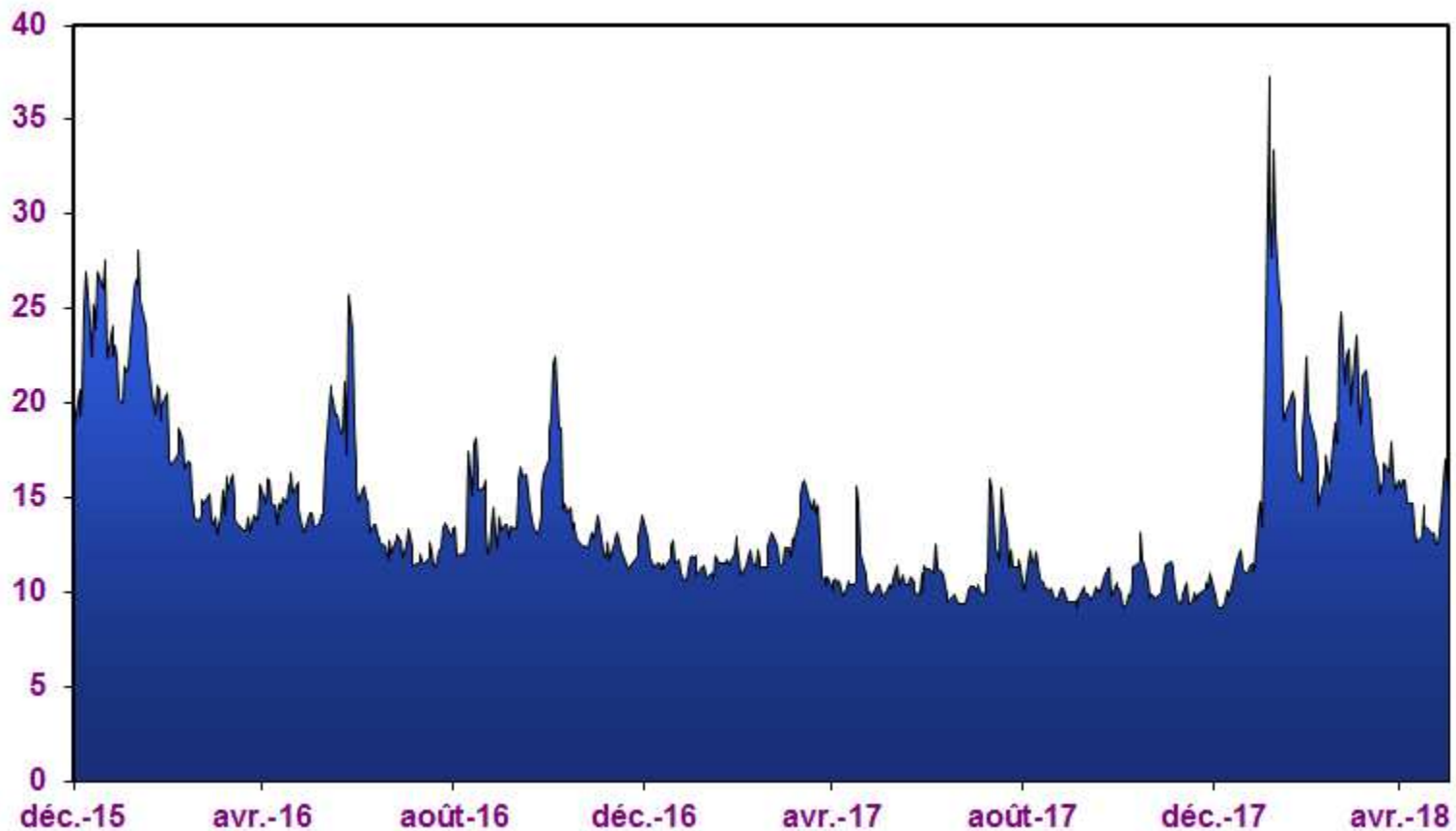
## Evolution des marchés financiers

	2017	31.05.2018
<b>Indices Actions</b>		
Actions Monde	+7.4%	+3.5%
Actions Europe	+10.2%	+0.3%
Actions Euro	+12.6%	+0.5%
Actions Etats-Unis	+6.5%	+4.8%
Actions Japon	+8.9%	+3.4%
Actions Asie Pacifique	+10.6%	+2.5%
Actions Asie Emergente	+25.5%	+2.9%
<b>Indices Taux</b>		
Obligations Etat Euro 3/5 ans	+0.2%	-1.4%
Obligations Etats Global	+0.4%	-0.4%
Obligations Internationales	+0.4%	+0.7%
Monétaire	-0.36%	-0.15%



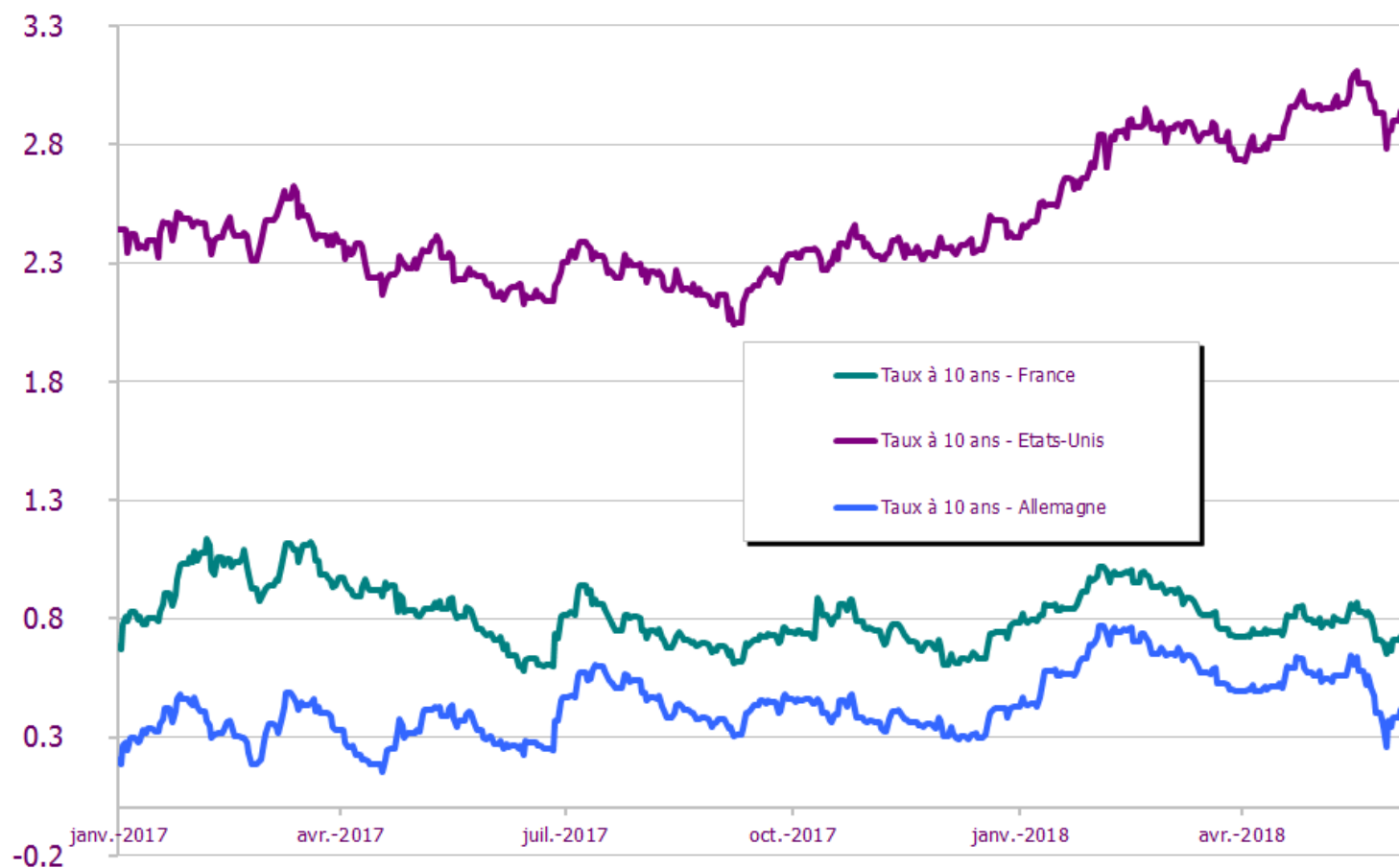
## Evolution de la volatilité

→ Après une longue période de volatilité extrêmement faible, les marchés ont connu un pic de volatilité le 24 janvier suite à un chiffre d'inflation américain en hausse. Plus récemment, les incertitudes liées à l'Italie et à la guerre commerciale ont également généré des tensions.



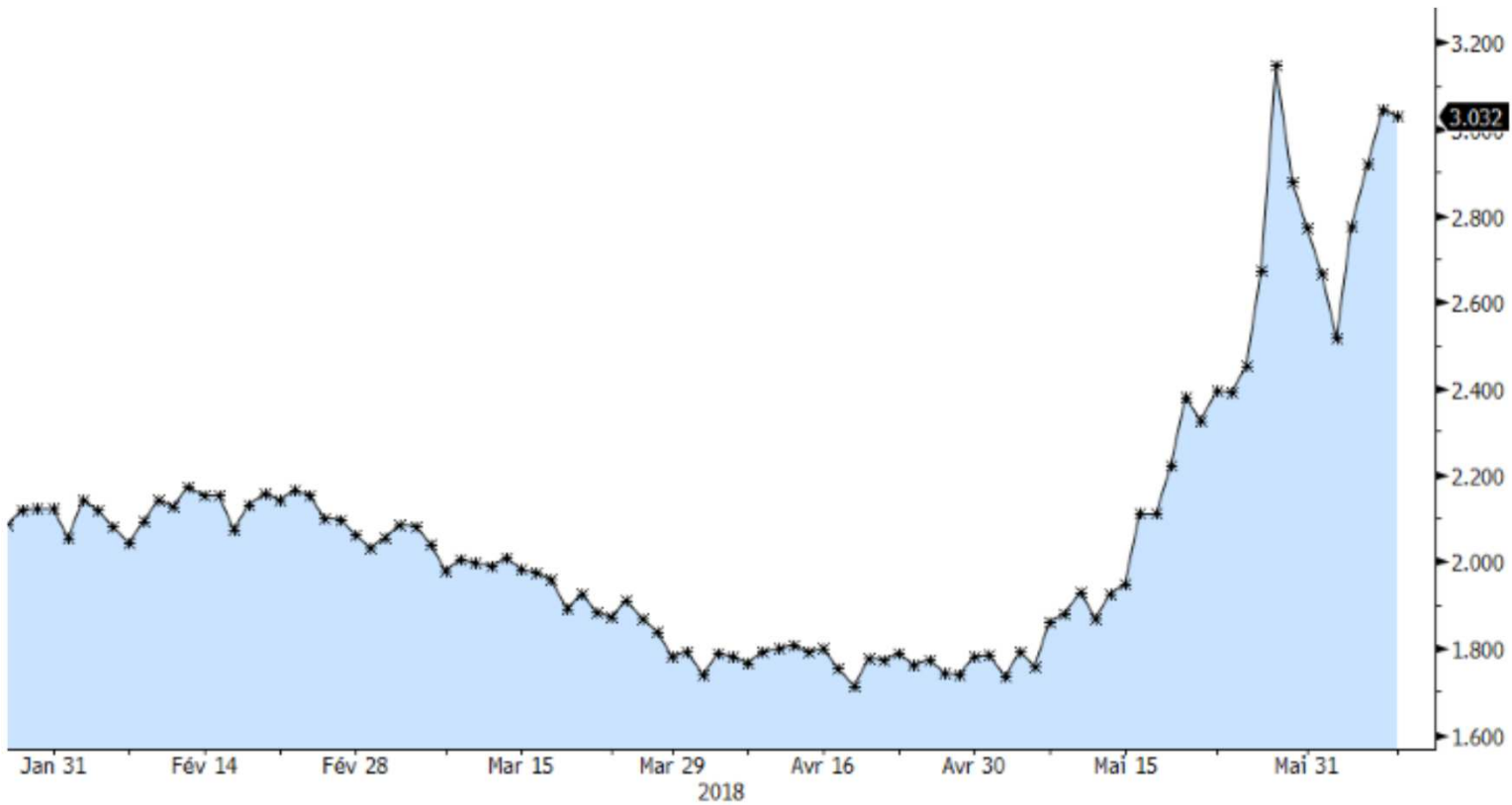
# Evolution des taux d'intérêts

→ L'écart de taux zone Euro et taux US au plus haut

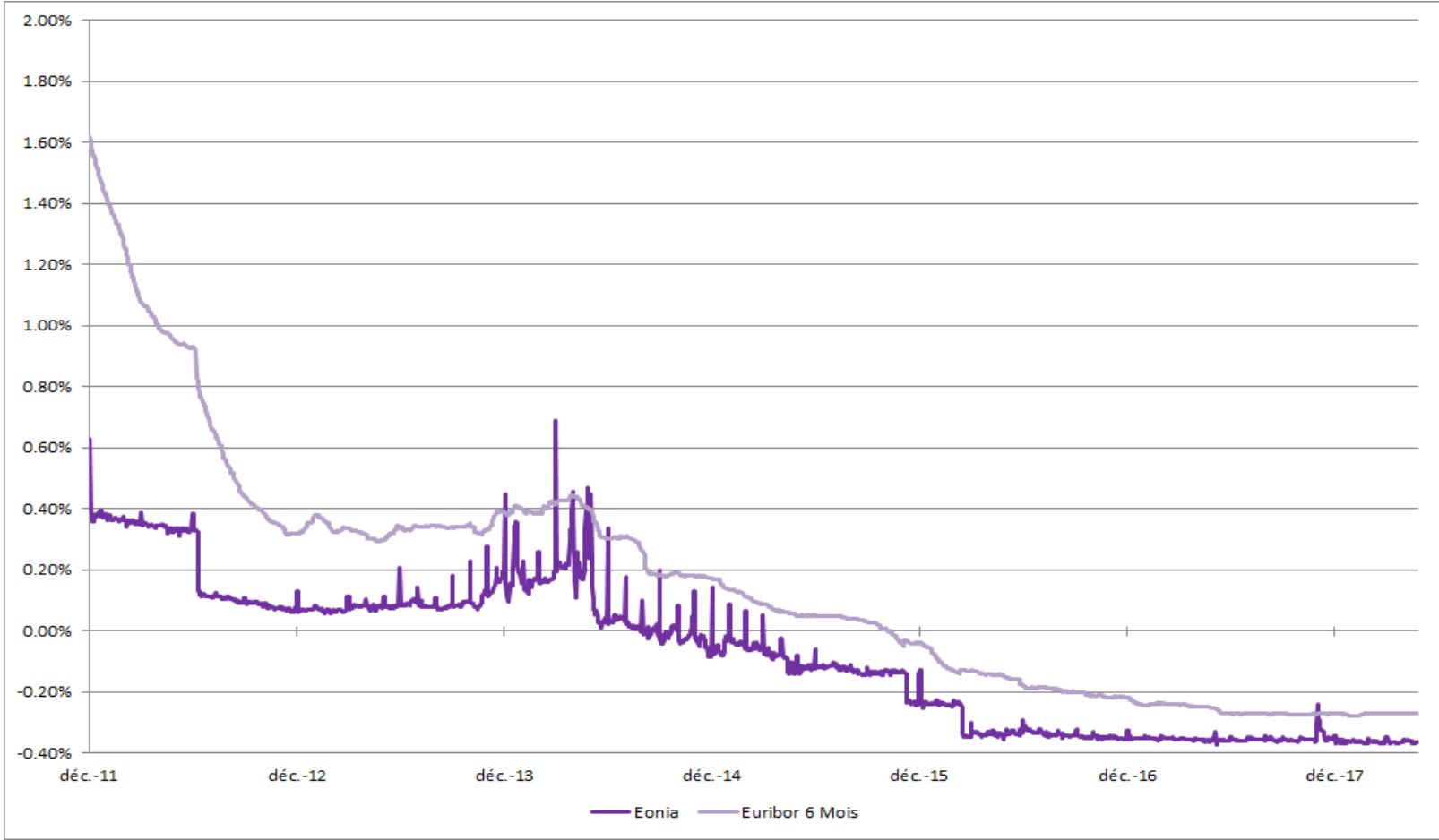


# Evolution des taux d'intérêts

→ Le mouvement de stress sur la dette Italienne



# Evolution du marché monétaire



A DESTINATION DES CLIENTS PROFESSIONNELS UNIQUEMENT



# Mentions légales

## **Ostrum Asset Management**

43, avenue Pierre Mendès-France – 75013 Paris – Tél. +33 1 78 40 80 00

Société anonyme au capital de 50 434 604,76 euros

Agréée en qualité de Société de Gestion de Portefeuille sous le numéro GP 90-009 en date du 22 mai 1990

Immatriculée au RCS de Paris sous le numéro 329 450 738

Ce document est destiné à des clients professionnels, au sens de la Directive MIF. Il ne peut être utilisé dans un but autre que celui pour lequel il a été conçu et ne peut pas être reproduit, diffusé ou communiqué à des tiers en tout ou partie sans l'autorisation préalable et écrite de Ostrum Asset Management.

Aucune information contenue dans ce document ne saurait être interprétée comme possédant une quelconque valeur contractuelle. Ce document est produit à titre purement indicatif. Il constitue une présentation conçue et réalisée par Ostrum Asset Management à partir de sources qu'elle estime fiables. Ostrum Asset Management se réserve la possibilité de modifier les informations présentées dans ce document à tout moment et sans préavis et notamment en ce qui concerne la description des processus de gestion qui ne constitue en aucun cas un engagement de la part de Ostrum Asset Management. Ostrum Asset Management ne saurait être tenue responsable de toute décision prise ou non sur la base d'une information contenue dans ce document, ni de l'utilisation qui pourrait en être faite par un tiers. Les chiffres cités ont trait aux périodes écoulées. Les performances passées ne sont pas un indicateur fiable des performances futures. Les références à un classement, un prix ou à une notation d'un OPCVM/FIA ne préjugent pas des résultats futurs de ce dernier. Les perspectives mentionnées sont susceptibles d'évolution et ne constituent pas un engagement ou une garantie.

Dans le cadre de sa politique de responsabilité sociétale et conformément aux conventions signées par la France, Ostrum Asset Management exclut des fonds qu'elle gère directement toute entreprise impliquée dans la fabrication, le commerce et le stockage de mines anti-personnel et de bombes à sous munitions.

# Mentions légales

Natixis Investment Managers est la holding d'un ensemble divers d'entités de gestion et de distribution de placements spécialisés présentes dans le monde entier. Bien que Natixis Investment Managers considère les informations fournies dans le présent document comme fiables, elle ne garantit pas l'exactitude, l'adéquation ou le caractère complet de ces informations..

## **NATIXIS INVESTMENT MANAGERS**

Société anonyme au capital de 156 344 050 €

RCS Paris 453 952 681

Siège social : 43, avenue Pierre Mendès-France - 75013 Paris