






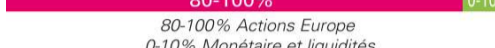

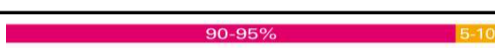

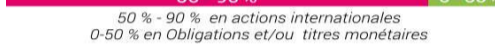



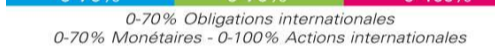













Notre sélection de FCPE au 31 mars 2021

actions
 obligations
 monétaire
 titres solidaires
 devises

FCPE	Allocation stratégique d'actifs	Performances glissantes		
Actions		Depuis le 31/12/2020	3 ans	5 ans
SELECTION DNCA ACTIONS EURO PME <i>Aucun Indice</i>	 90-100% actions européennes - 0-10% monétaires	7.66%	24.54%	97.10%
SELECTION MIROVA ACTIONS INTERNATIONALES <i>100% MSCI World (DNR)</i>	 80-100% Actions Internationales (maximum 25% marchés émergents) - 0-10% Monétaires & Liquidités	5.34%	56.98%	-
SELECTION DORVAL MANAGEURS EUROPE <i>100% MSCI PAN Euro DNR</i>	 75-130% actions européennes - 0-25% monétaires	10.21%	-19.08%	-
SELECTION SEEYOND ACTIONS EUROPE <i>100% MSCI Europe DNR</i>	 90-110% Actions Europe - 0-10% Monétaires et liquidités	5.01%	-10.65%	-2.53%
SELECTION DNCA VALUE EUROPE <i>100% STOXX Europe 600 DNR</i>	 75-100% Actions européennes - 0-25% Obligations et Monétaires et autres instruments	10.68%	-2.88%	11.94%
SELECTION DNCA CENTIFOLIA I2 <i>CAC 40 DNR* *Dividendes nets réinvestis depuis le 31/12/2010</i>	 75-100% Actions (minimum 60% d'actions françaises) - 0-25% Obligations et Monétaires notés « investment grade »*	10.59%	-4.34%	-
SELECTION MIROVA EUROPE ENVIRONNEMENT <i>100% MSCI Europe DNR</i>	 80-100% Actions Europe - 0-10% Monétaire et liquidités	3.96%	-	-
IMPACT ISR PERFORMANCE <i>100% MSCI Europe DNR* *Dividendes nets réinvestis depuis le 31/12/2010</i>	 90-100% Actions européennes - 0-10% Produits des marchés de taux et monétaires	7.72%	43.52%	60.16%
IMPACT ACTIONS EMPLOI SOLIDAIRE <i>Aucun Indice</i>	 90-95% Actions (dont 15% maximum hors UE) - 5-10% titres solidaires	4.73%	31.54%	51.56%
AVENIR DYNAMIQUE <i>37,5% Stoxx Europe 600 DNR + 26,25% S&P 500 DNR + 25% FTSE MTS Euro ZO GV BD 3-5 Y Euro + 11,25% MSCI AC Asia Pacific DNR</i>	 50-90% en actions internationales - 0-50% en Obligations et/ou titres monétaires	7.15%	26.79%	44.07%
AVENIR ACTIONS MONDE <i>50% STOXX 600 DNR* + 35% S&P 500 DNR* + 15% MSCI AC Asia Pacific DNR* *Dividendes nets réinvestis depuis le 31/12/2010</i>	 90-100% actions internationales - 0-10% monétaires	9.02%	34.66%	60.00%
AVENIR ACTIONS EUROPE <i>100% STOXX Europe 600 DNR</i>	 90-100% Actions Europe - 0-10% Monétaires	7.76%	14.50%	36.64%
IMPACT ISR DYNAMIQUE <i>75% MSCI Europe DNR* + 25% Bloomberg Barclays Capital Euro Aggregate *Dividendes nets réinvestis depuis le 31/12/2010</i>	 50-80% Actions Europe - 10-50% Obligations (principalement zone Euro) - 0-5% OPCI	5.74%	32.34%	43.47%
Mixte		Depuis le 31/12/2020	3 ans	5 ans
SELECTION DORVAL GLOBAL CONVICTIONS <i>60% Eonia Capitalization Index 7D + 40% MSCI World Equal Weighted Local Index</i>	 0-100% Actions (toutes zones et toutes capitalisations) - 0-100% Produits de taux (toutes zones et toutes notations)	4.68%	10.61%	11.38%
SELECTION DNCA EVOLUTIF <i>60% EURO STOXX 50 DNR + 30% FTSE MTS Emu GovBond 1-3 ans + 10% EONIA Capitalisé</i>	 0-70% Obligations internationales - 0-70% Monétaires - 0-100% Actions internationales	3.03%	9.55%	-
SELECTION DNCA EUROSE <i>80% FTSE MTS Global + 20% EURO STOXX 50 DNR</i>	 0-100% Obligations et Obligations convertibles de la zone euro - 0-35% Actions de l'OCDE libellées en euro - 0-100% Monétaires	3.76%	1.16%	9.66%
IMPACT ISR RENDEMENT SOLIDAIRE <i>35% Bloomberg Barclays Capital Euro Aggregate + 35% EONIA capitalisé* + 25% MSCI Europe DNR** + 5% titres solidaires *Depuis le 31/12/2010 **Dividendes nets réinvestis depuis le 31/12/2010</i>	 5-35% Actions Europe - 15-55% Obligations (principalement zone Euro) - 5-50% Monétaires - 5-10% Titres solidaires - 0-10% OPCI	1.34%	12.78%	16.07%
IMPACT ISR EQUILIBRE <i>50% MSCI Europe DNR* + 50% Bloomberg Barclays Capital Euro Aggregate *Dividendes nets réinvestis depuis le 31/12/2010</i>	 30-60% Actions Europe - 30-70% Obligations (principalement zone Euro) - 0-5% OPCI	3.34%	24.51%	32.42%
AVENIR RENDEMENT <i>40% EONIA capitalisé* + 35% FTSE MTS Euro ZO GV BD 3-5 Y Euro + 12,5% STOXX 600 DNR** + 9% S&P 500 DNR** + 3,5% MSCI AC Asia Pacific DNR** * depuis le 31/12/2010 **Dividendes nets réinvestis depuis le 31/12/2010</i>	 10-40% Actions internationales - 60-90% Obligations de la zone Euro	2.52%	9.29%	15.92%
AVENIR MIXTE SOLIDAIRE <i>42,5% FTSE MTS Euro ZO GV BD 3-5 Y Euro + 25% STOXX 600 DNR* + 17,5% S&P 500 DNR* + 7,5% MSCI AC Asia Pacific DNR* + 7,5% Titres solidaires *Dividendes nets réinvestis depuis le 31/12/2010</i>	 5-10% titres solidaires - 30-70% Actions internationales - 30-70% Obligations zone Euro	4.85%	19.14%	31.78%
AVENIR EQUILIBRE <i>50% FTSE MTS Euro ZO GV BD 3-5 Y Euro + 25% STOXX 600 DNR* + 17,5% S&P 500 DNR* + 7,5% MSCI AC Asia Pacific DNR* *Dividendes nets réinvestis depuis le 31/12/2010</i>	 30-70% Actions internationales - 30-70% Obligations zone Euro	4.89%	18.32%	30.20%
Obligataire		Depuis le 31/12/2020	3 ans	5 ans
SELECTION DNCA SERENITE PLUS <i>100% FTSE MTS EMU GOV BOND 1-3 years depuis le 07/01/2019</i>	 0-100% Obligations et Monétaires libellés en euro - 0-10% Actions de toute capitalisation	0.32%	1.58%	1.16%
IMPACT ISR OBLIG EURO <i>100% Bloomberg Barclays Euro Aggregate 500MM</i>	 100% Obligations (principalement zone Euro)	-1.82%	8.87%	9.77%
AVENIR OBLIGATAIRE <i>60% FTSE MTS Euro ZO GV BD 3-5 Y Euro + 20% Bloomberg Barclays Capital Euro Aggregate Corporate TR Euro + 10% JPM GBI + 5% ICE BofAML Euro High Yield BB-B Rated Constrained TR (euro hedged) + 5% JPM EMBI Global Diversified</i>	 100% Obligations (principalement zone Euro)	-0.95%	1.67%	3.75%
Monétaire		Depuis le 31/12/2020	3 ans	5 ans
IMPACT ISR MONETAIRE <i>100% EONIA capitalisé</i>	 100% Monétaires de la zone euro	-0.16%	-1.51%	-2.13%
AVENIR MONETAIRE <i>100% EONIA capitalisé</i>	 100% Monétaires zone Euro	-0.15%	-1.58%	-2.26%
NATIXIS ES MONETAIRE <i>100% EONIA capitalisé</i>	 100% Monétaires zone Euro	-0.13%	-1.18%	-1.58%

Nos fonds générationnels au 31 mars 2021

Gamme Avenir Retraite	Perf depuis le 31/12/2020	Rendements annualisés	
		3 ans	5 ans
AVENIR RETRAITE 2055-2059	8.09%	9.24%	-
Benchmark du FCPE	7.33%	9.86%	-
MSCI World	9.23%	14.51%	-
MSCI Europe	8.35%	7.24%	-
CAC 40	9.51%	7.70%	-
FTS MTS 3-5 ans	-0.35%	0.54%	-
EONIA capitalisé	-0.12%	-0.42%	-
Livret A capitalisé	0.13%	0.66%	-
Inflation capitalisée (m-1)	0.37%	0.83%	-
Immobilier France privé	0.00%	4.12%	-
AVENIR RETRAITE 2050-2054	8.09%	9.37%	9.46%
Benchmark du FCPE	7.33%	9.86%	9.50%
MSCI World	9.23%	14.51%	12.65%
MSCI Europe	8.35%	7.24%	7.51%
CAC 40	9.51%	7.70%	9.08%
FTS MTS 3-5 ans	-0.35%	0.54%	0.54%
EONIA capitalisé	-0.12%	-0.42%	-0.39%
Livret A capitalisé	0.13%	0.66%	0.70%
Inflation capitalisée (m-1)	0.37%	0.83%	1.02%
Immobilier France privé	0.00%	4.12%	3.58%
AVENIR RETRAITE 2045-2049	8.05%	9.41%	9.51%
Benchmark du FCPE	7.33%	9.86%	9.50%
MSCI World	9.23%	14.51%	12.65%
MSCI Europe	8.35%	7.24%	7.51%
CAC 40	9.51%	7.70%	9.08%
FTS MTS 3-5 ans	-0.35%	0.54%	0.54%
EONIA capitalisé	-0.12%	-0.42%	-0.39%
Livret A capitalisé	0.13%	0.66%	0.70%
Inflation capitalisée (m-1)	0.37%	0.83%	1.02%
Immobilier France privé	0.00%	4.12%	3.58%
AVENIR RETRAITE 2040-2044	8.03%	9.35%	9.46%
Benchmark du FCPE	7.33%	9.86%	9.50%
MSCI World	9.23%	14.51%	12.65%
MSCI Europe	8.35%	7.24%	7.51%
CAC 40	9.51%	7.70%	9.08%
FTS MTS 3-5 ans	-0.35%	0.54%	0.54%
EONIA capitalisé	-0.12%	-0.42%	-0.39%
Livret A capitalisé	0.13%	0.66%	0.70%
Inflation capitalisée (m-1)	0.37%	0.83%	1.02%
Immobilier France privé	0.00%	4.12%	3.58%
AVENIR RETRAITE 2035-2039	6.95%	8.85%	9.17%
Benchmark du FCPE	6.26%	9.36%	9.22%
MSCI World	9.23%	14.51%	12.65%
MSCI Europe	8.35%	7.24%	7.51%
CAC 40	9.51%	7.70%	9.08%
FTS MTS 3-5 ans	-0.35%	0.54%	0.54%
EONIA capitalisé	-0.12%	-0.42%	-0.39%
Livret A capitalisé	0.13%	0.66%	0.70%
Inflation capitalisée (m-1)	0.37%	0.83%	1.02%
Immobilier France privé	0.00%	4.12%	3.58%
AVENIR RETRAITE 2030-2034	4.28%	6.96%	7.63%
Benchmark du FCPE	3.60%	7.21%	7.39%
MSCI World	9.23%	14.51%	12.65%
MSCI Europe	8.35%	7.24%	7.51%
CAC 40	9.51%	7.70%	9.08%
FTS MTS 3-5 ans	-0.35%	0.54%	0.54%
EONIA capitalisé	-0.12%	-0.42%	-0.39%
Livret A capitalisé	0.13%	0.66%	0.70%
Inflation capitalisée (m-1)	0.37%	0.83%	1.02%
Immobilier France privé	0.00%	4.12%	3.58%
AVENIR RETRAITE 2025-2029	1.79%	3.79%	4.56%
Benchmark du FCPE	1.03%	3.78%	4.12%
MSCI World	9.23%	14.51%	12.65%
MSCI Europe	8.35%	7.24%	7.51%
CAC 40	9.51%	7.70%	9.08%
FTS MTS 3-5 ans	-0.35%	0.54%	0.54%
EONIA capitalisé	-0.12%	-0.42%	-0.39%
Livret A capitalisé	0.13%	0.66%	0.70%
Inflation capitalisée (m-1)	0.37%	0.83%	1.02%
Immobilier France privé	0.00%	4.12%	3.58%
AVENIR RETRAITE 2020-2024	1.20%	1.59%	1.59%
Benchmark du FCPE	0.72%	1.31%	1.14%
MSCI World	9.23%	14.51%	12.65%
MSCI Europe	8.35%	7.24%	7.51%
CAC 40	9.51%	7.70%	9.08%
FTS MTS 3-5 ans	-0.35%	0.54%	0.54%
EONIA capitalisé	-0.12%	-0.42%	-0.39%
Livret A capitalisé	0.13%	0.66%	0.70%
Inflation capitalisée (m-1)	0.37%	0.83%	1.02%
Immobilier France privé	0.00%	4.12%	3.58%